



Statistik Berater

Dipl.-Psych. Christoph Droß
& Team

Habelschwerdter Allee 17
14195 Berlin

Tel. +49 (30) 4978 7674

Fax +49 (30) 4978 7673

e-mail: info@statistik-berater.de

web: www.statistik-berater.de

Anleitung

Statistik-/SPSS-Direkthilfe

Verbindungsaufbau über Skype

Dipl.-Psych. Christoph Droß & Team

Dienstleistungen zu Datenanalysen und statistischen Auswertungen

Bankverbindung: Kontonr.: 116 0012 217 * Berliner Sparkasse * BLZ 100 500 00

IBAN DE47 1005 0000 1160 0122 17 * BIC: BE LA DE BE

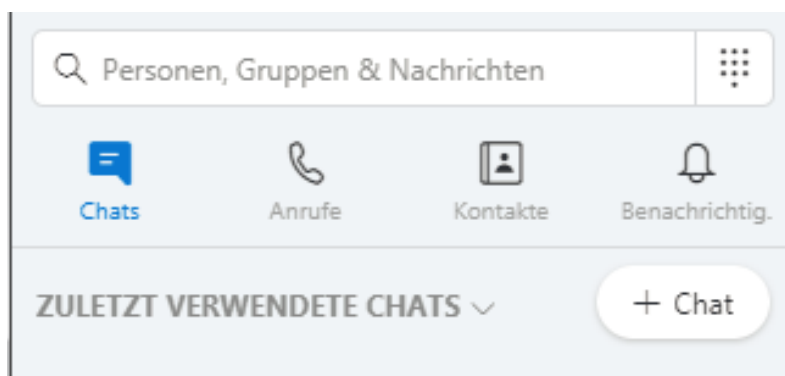
Umsatzsteuer-ID-Nummer: DE156319570

Schritte zum Aufbau der Verbindung über Skype

Zum Aufbau der Verbindung führen Sie die folgenden Aktionen durch:

In den Kontakten nach dem Skype-Namen „Statistik Berater“ suchen

In Ihrem Skype-Fenster finden Sie **oben links** eine Zeile, in der Sie nach Kontakten oder Skype-Namen suchen können.



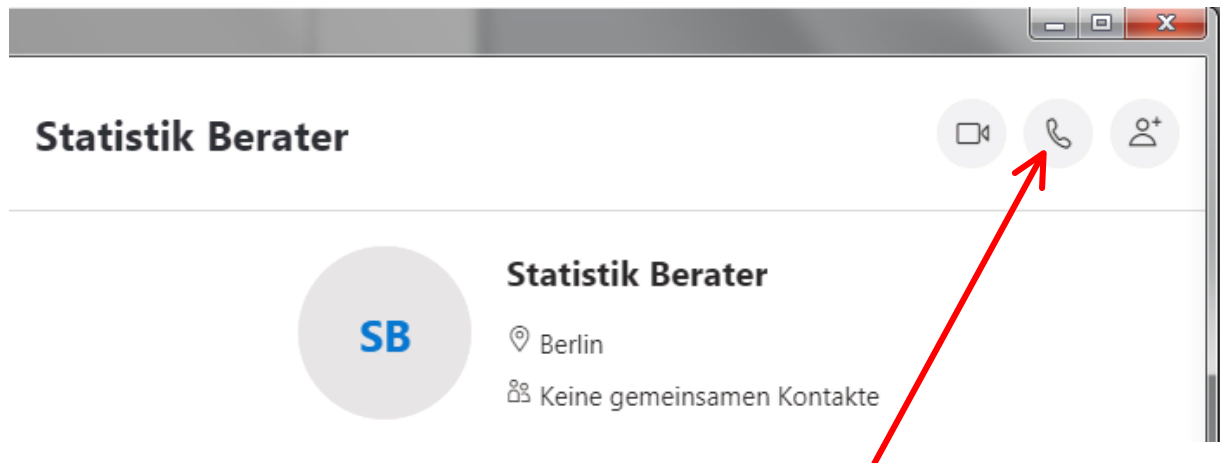
Hier geben Sie den Skype-Namen „Statistik Berater“ (ohne Anführungszeichen) ein:



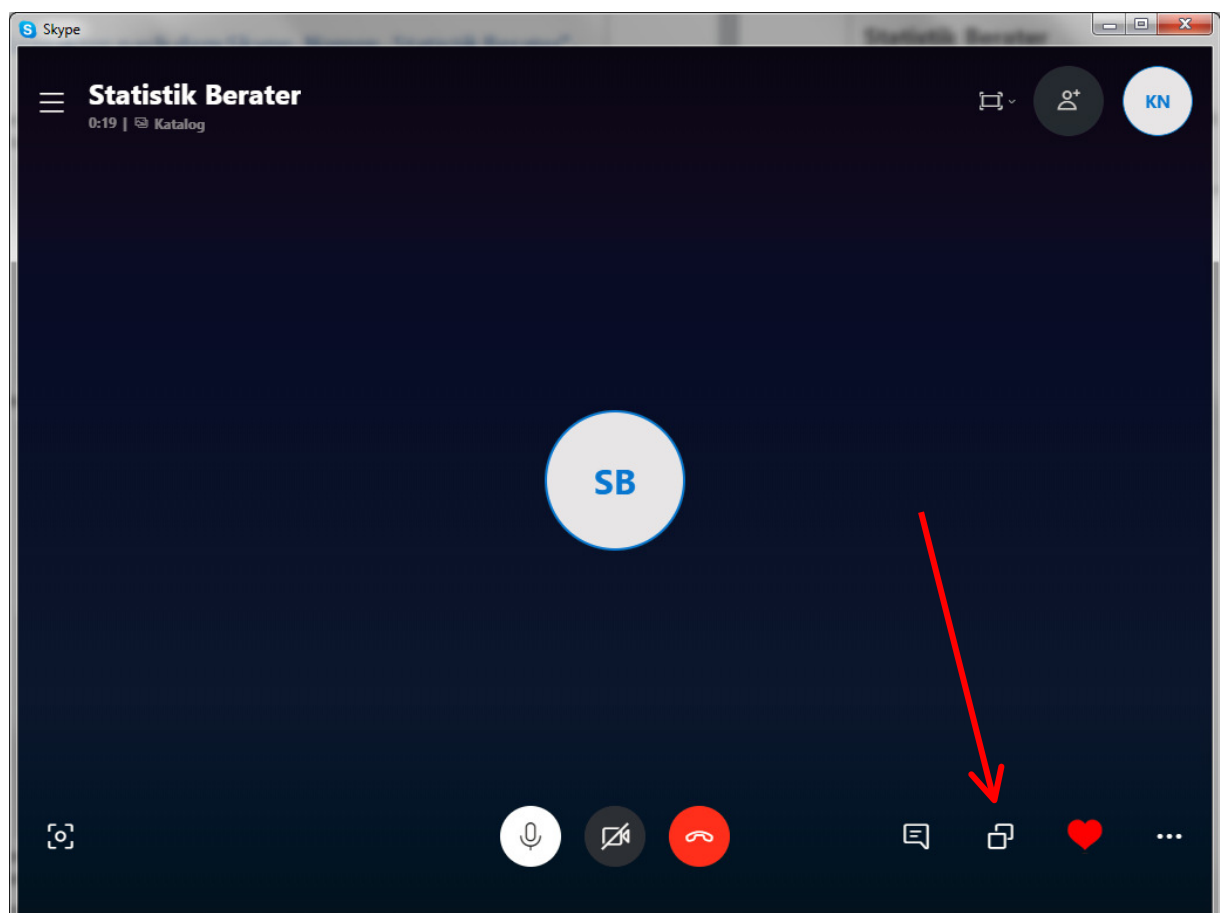
Als Resultat erscheint in der Liste der Kontakte dann „Statistik Berater“. Diesen Kontakt klicken Sie an.

Verbindung mit „Statistik Berater“ starten

Sie haben dann im rechten oberen Teil des Skype-Fensters die Möglichkeit, die Sitzung zu starten. Dazu klicken Sie auf das Symbol mit dem Telefonhörer. Damit rufen Sie über das Internet an.

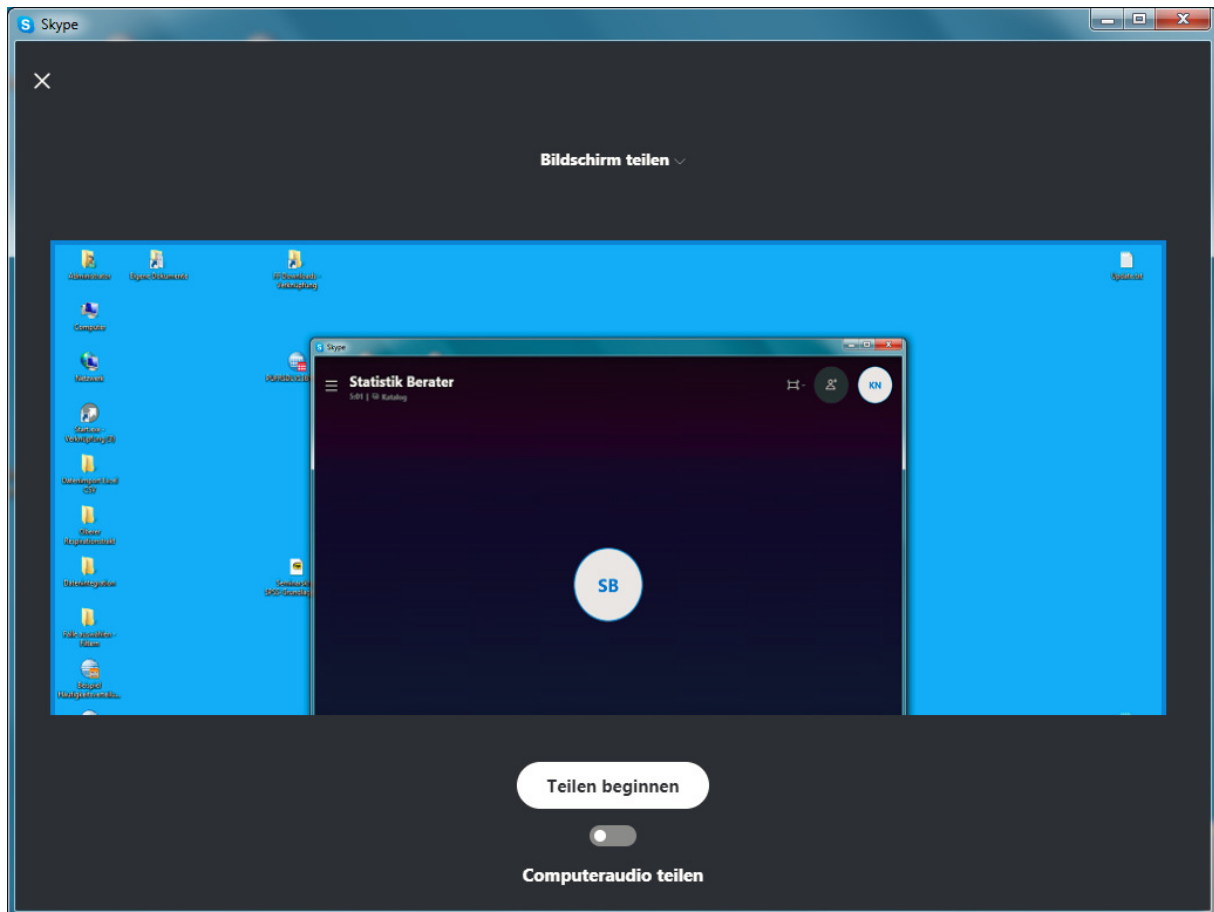


Ihr Anruf wird dann entgegengenommen und Sie sehen das folgende Fenster:



Bildschirmfreigabe starten

Im rechten unteren Teil des Bildschirms befindet sich ein Symbol mit zwei überlappenden Rechtecken. Wenn Sie auf dieses Symbol klicken und die Bildschirmfreigabe wählen, sehen Sie das folgende Bild:



Hier sehen sie in der Vorschau, was die andere Seite von Ihnen sehen wird. Mit einem Klick auf „Teilen beginnen“ wird die Bildschirmübertragung aktiv.

Das wars.

Bildschirmfreigabe beenden

Sie können jederzeit die Bildschirmübertragung wieder beenden. Dazu klicken Sie erneut auf das Symbol mit den zwei überlagerten Rechtecken im unteren rechten Teil Ihres Skype-Bildschirms. Dieses Symbol ist bei aktiver Bildschirmübertragung mit einem weißen Kreis hinterlegt.

Wenn Sie das Symbol erneut anklicken, erscheint die Möglichkeit mit „Teilen beenden“ die Bildschirmübertragung abzubrechen oder zu unterbrechen.

